



A QUIEN PUEDA INTERESAR

Se deja constancia de que el Balance General del año 2025, correspondiente al servicio de residuos sólidos se encuentran debidamente publicados en el **mural informativo, página web oficial y redes sociales del Ayuntamiento Municipal**, cumpliendo con la transparencia y accesibilidad de la información para los fines de supervisión y gestión de los servicios municipales.

Anexo: Fotos

**Lic. Peter Pablo Mateo
Enc. De Relaciones Publicas**



PUBLICACION PAGINA WED BALANCE ECONOMICO ANUAL SERVICIO DE MANEJO DE RESIDUOS SOLIDO 2025



AYUNTAMIENTO MUNICIPAL

San Juan de la Maguana

Portal de Transparencia



República Dominicana

Ingresar tu búsqueda



INICIO | MAPA DE SITIO | CONTACTO

Inicio

Portal institucional

Base Legal

Marco Legal de Transparencia >

Estructura Organizativa

Derechos, Deberes y Obligaciones

Oficina de Libre Acceso a la Información Municipal (OAIM) >

Planificación y desarrollo >

Publicaciones

Estadísticas

2026

Está aquí: [Inicio](#) / [2026](#)



Balace general anual – Manejo de residuos sólidos



732.69KB Fecha de subida: 11 marzo, 2026

Descargar

Si no puedes ver los documentos, es posible que no tengas instalado **ADOBE READER**.
Haga **CLICK** en el botón para instalarlo.



Descarga
ADOBE READER

<https://ayuntamientosanjuan.gob.do/transparencia/documentos/2026-gestion-2024-2028-balance-general/>



**PUBLICACION MURAL
BALANCE ECONOMICO ANUAL SERVICIO DE
MANEJO DE RESIDUOS SOLIDO 2025**





**PUBLICACION MURAL
BALANCE ECONOMICO ANUAL SERVICIO DE
MANEJO DE RESIDUOS SOLIDO 2025**






PUBLICACION EN REDES BALANCE ECONOMICO ANUAL SERVICIO DE MANEJO DE RESIDUOS SOLIDO 2025


Ayuntamiento Municipal de San Juan de la Maguana		Unidad de medida	Cantidad
EGRESOS ANUALES			
Contribuciones	RDS		\$25,407,274.97
Intereses	RDS		\$42,162,752.70
Asesorías	RDS		\$0.00
Seguros	RDS		\$7,428,600.00
Alquileres de equipos	RDS		\$44,827.80
Compra de equipos o vehículos	RDS		\$5,079,440.40
Mantenimiento y reparación de equipos	RDS		\$25,200,828.87
Repuestos y repuestos menores	RDS		\$1,038,813.29
Repuestos y reparaciones	RDS		\$2,438,832.40
Mano de obra	RDS		\$1,728,208.80
Alquileres	RDS		\$20,318.44
Alquiler de equipos	RDS		\$2,013,764.42
Alquiler de mobiliario	RDS		\$100,000.00
Alquiler de mobiliario	RDS		\$234,207.28
TOTAL DE EGRESO RDS			\$188,453,821.28
INGRESOS PROPIOS ANUALES			
Ingresos por cobro de tasa por servicio a usuarios (Contribución)	RDS		\$8,709,679.66
Ingresos por saldos trasladados del ejercicio presupuestario anterior	RDS		\$0.00
Otros ingresos propios (alquiler de equipos pesados)	RDS		\$0.00
Ingresos o aportes externos (donaciones, transferencias especiales)	RDS		\$0.00
BALANCE ECONOMICO DEL SERVICIO			RDS 100,926,989.81
SUBVENCIÓN O APOORTE DESDE EL PRESUPUESTO MUNICIPAL			RDS 100,926,989.81
DATOS OPERATIVOS			
Cobertura del municipio (Fuente: Censo 2022)	Habitantes		\$57,209.00
Población del Municipio (Habitantes) (Fuente: Censo 2022)	Habitantes		\$88,393.00
Cobertura del servicio (Población atendida)	Habitantes		\$82,205.00
Generación por cubilote de residuos	Habitantes		1.01
Generación por tonelada	Tonelada		25.20
Toneladas recolectadas	Tonelada		\$2,071.00
Capacidad de los vehículos de recolección	Ton		85.00
Capacidad de los vehículos de recolección por hora	Ton		28.30
INDICADORES DE GESTIÓN ECONOMICA Y OPERATIVA			
Costo Anual del Servicio	RDS		119,580,558.48
Costo anual del Servicio por tonelada recolectada	RDS/Ton		\$1,274.99
Costo año por cubilote del servicio	RDS/Habitante		\$855.28
Costo año por hogar del servicio	RDS/Hogar		\$3,388.64
Costo mes por tonelada del servicio	RDS/Hogar		\$108.28
Costo mes por hogar del servicio	RDS/Hogar		\$101.00
Ingreso Propio Anual del Servicio	RDS		9,678,079.55
Ingreso anual propio del Servicio por tonelada recolectada	RDS/Ton		\$3,374.88
Ingreso anual propio por cubilote del servicio	RDS/Habitante		\$109.47
Ingreso anual propio del servicio por hogar	RDS/Hogar		\$169.12
Ingreso mes propio por tonelada del servicio	RDS/Hogar		\$33.12
Ingreso mes propio por hogar del servicio	RDS/Hogar		\$34.10
Cobertura del servicio (% Inhab. atendidos)	Porcentaje		93.00%
Capacidad de recolección (% Capacidad de generación de residuos que está en capacidad de recolectar sufriendo de vertidos)	Porcentaje		12.00%
Capacidad de recolección (% Cobertura del costo del servicio por ingresos propios)	Porcentaje		80.00%
Nivel de dependencia financiera (% Cobertura del servicio por subvención o aportes del presupuesto municipal)	Porcentaje		33.00%

Realizado por:





Frank Moya Rosales
Encargado Departamento Manejo de Residuos

Revisado por:



Carlos Rodríguez
Encargado Departamento Presupuesto

Responder a alcaldiasjmoicial... **BALANCE ECONOMICO**  

Manejo de Residuos Sólidos

<https://www.instagram.com/stories/highlights/18105566677858222/>